

# Explora

atención  
a la diversidad



23/04/2026

VUESTROS  
TRABAJOS  
DESTACADOS

Actividades para alumnos con  
curiosidad e interés

revista



# revista

## REDACTORES

Ángela Hierro Berceo  
Clemente Sampedro Fernández  
Fermín Izquierdo Villanueva  
Javier Rodríguez Fernández  
M<sup>a</sup> José Birigay Leita  
Rebeca de Apellániz Pinillos

## ILUSTRADORA

Eva Sánchez Fernández

Curso **19**  
25/26

[explora.larioja.edu.es](http://explora.larioja.edu.es)






## Actividad 19

# ¿HACEMOS UNA CUADRADO MÁGICO?

¿Sois capaces de rellenar este cuadrado mágico con los números **4, 5, 6, 7, 8, 9, 10, 11 y 12**

La suma de filas, columnas y diagonales tiene que ser **24**


Y no se puede usar el mismo numero dos veces





La clave es el **número que pones en el medio**, y tiene su lógica



# Solución al problema





<http://explorafeli.blogspot.com/>



## ACTIVIDAD 19: CAMPEÓN DE MI MISMO

Os voy a contar una historia que ocurrió hace poco. En una carrera de atletismo, las gradas estaban llenas de gente. De repente, avisaron al entrenador de que uno de los participantes se había escondido. Fue a buscarlo y lo encontró en el baño.

—¿Qué te pasa? —le preguntó.

—Entrenador, tengo mucho miedo. No me gusta competir. Los nervios me paralizan — respondió el niño.

El entrenador se agachó para mirarle a los ojos y, con calma, le dijo:

—El reto que tienes ahora no es competir contra los demás, sino contra ti mismo. ¿Lo entiendes? Puedes quedarte aquí escondido y llorar, o puedes levantar la cabeza, abrir la puerta y enfrentarte a tus miedos. Si es así, serás un ganador si lo intentas. Sal ahí fuera y haz lo mejor que puedas. Aunque no ganes la carrera, serás un campeón de ti mismo. Y eso es lo que realmente importa.

El niño lo entendió. Salió a la pista. Cuando dieron la salida, corrió con todas sus fuerzas. No ganó la carrera, pero quedó de los primeros y le aplaudieron y le felicitaron. Estaba rojo por el esfuerzo, pero tenía una sonrisa enorme.

En un examen o en cualquier reto, lo más valioso no es ganar una medalla ni recibir aplausos, sino aprender, crecer y hacerse más fuerte por dentro. El deporte puede enseñarnos mucho si lo practicamos con constancia, nos cuidamos, descansamos bien y nos esforzamos cada día. En el deporte, a veces se gana y otras se pierde, pero siempre se aprende. Practicad deporte y os convertiréis en mejores personas.



### ACTIVIDAD

#### OPCIÓN 1:

##### 🚦 Semáforo de emociones

Colorea según cómo crees que se sentía el niño:

Rojo = Mucho miedo

Amarillo = Nervioso

Verde = Seguro

☞ Antes de salir:

☞ Mientras corría:

☞ Al terminar:

#### ¿Por qué crees que cambió?

☞ \_\_\_\_\_

Lee el texto y haz un dibujo sobre ello.

#### OPCIÓN 2

##### 💬 Reflexionamos

Piensa y responde:

¿Qué significa “ser un campeón de uno mismo”?

¿Alguna vez has sentido miedo antes de hacer algo importante? ¿Qué hiciste?

¿Qué crees que es más importante: ganar o intentarlo? ¿Por qué?

Escribe un mensaje para alguien que tenga miedo antes de un examen o competición.

★ **Reto personal** Piensa en algo que te da un poco de miedo (un examen, hablar en público, un deporte...).

Mi reto es: ☞ \_\_\_\_\_ ¿Qué voy a hacer para intentarlo? ☞ \_\_\_\_\_





23/04/2026

<http://exploraleo2.blogspot.com/>

## ACTIVIDAD 19

# Historia Viajera

Para celebrar el **Día del Libro** Leo quiere que realicéis una actividad muy especial llamada "Historia Viajera", en la que todos vais a convertirnos en escritores y creadoras de historias únicas. La idea es que por grupos construyamos relatos sorprendentes a partir de la imaginación de cada uno.

## ACTIVIDAD



Descarga las fichas



# Explora

atención  
a la diversidad



23/04/2026

<https://exploralug.blogspot.com/>



¡Hoy ha salido  
una nueva actividad!  
¡ÁNIMO Y A SEGUIR  
APRENDIENDO!



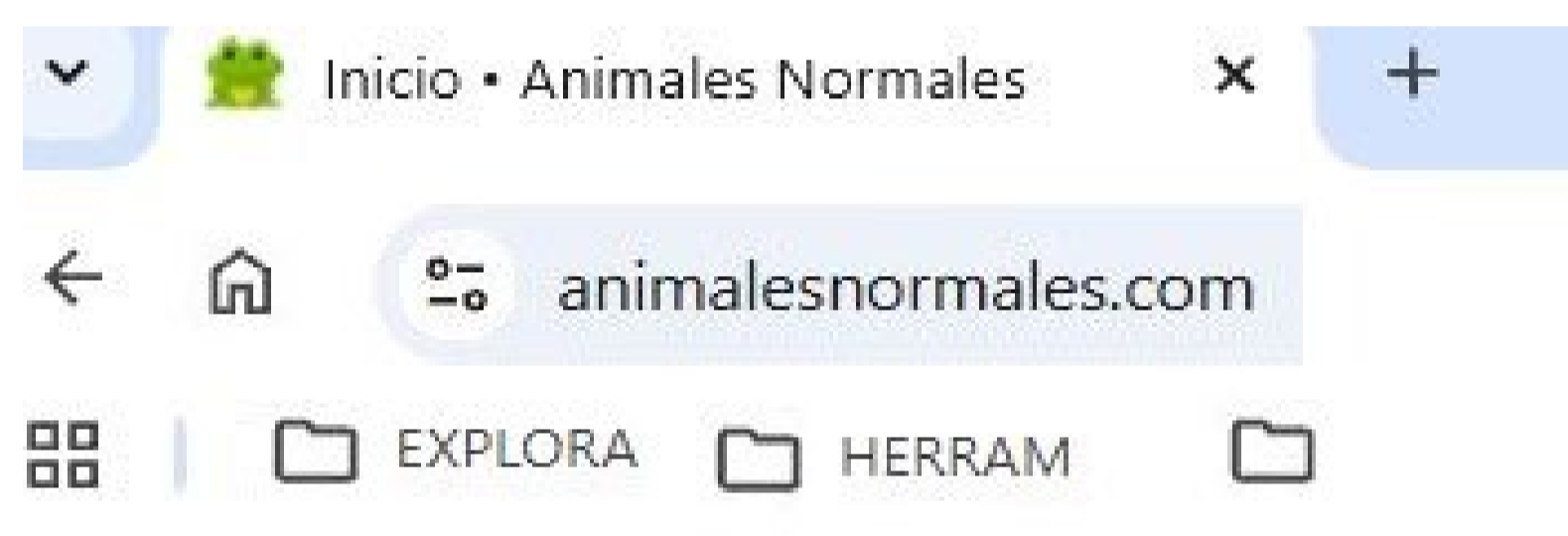
No te olvides:

[exploralug.blogspot.com](https://exploralug.blogspot.com)

## ACTIVIDAD 11: ANIMALES NORMALES

A menudo nos llaman la atención los grandes animales que aparecen en los documentales, pero pasamos por alto que, en nuestro día a día, conviven con nosotros muchos otros animales más cercanos que, aunque suelen pasar desapercibidos, están llenos de curiosidades.

Esta semana os presento la web *Animales Normales*, una propuesta muy interesante que nos recuerda que no es necesario viajar lejos para descubrir la naturaleza. Se trata de una invitación a observar, valorar y aprender del entorno más próximo.



**animales  
normales**

En **animalesnormales.com** se pone el foco en mostrar que la naturaleza española está llena de vida, incluso en los rincones más cotidianos. Su objetivo es desmontar la idea de que solo se puede disfrutar de la naturaleza en lugares remotos. Para su autor, el verdadero valor de estos «animales normales» reside en su capacidad para acercarnos al mundo natural de una forma sencilla y cercana.

### ACTIVIDAD

Conviértete en “explorador” durante unos días. Deberás observar tu entorno (patio, parque, camino al cole, campo, jardín...) e identificar al menos 2 o 3 animales “normales” (insectos, aves, pequeños mamíferos, etc.).

- Anota o dibuja los animales observados.
- Describe dónde los han encontrado.
- Escribe 2 o 3 características (color, tamaño, qué hacen...).
- Investiga una curiosidad sobre cada animal (pueden usar la web *Animales Normales* u otras fuentes).


Para contestar la actividad mándanos un correo con la respuesta a:

[profesorlug@gmail.com](mailto:profesorlug@gmail.com)

¡ÁNIMO! ¡A SEGUIR APRENDIENDO Y DISFRUTANDO!

Descarga las fichas





23/04/2026

<http://explorachispa.blogspot.com/>

## EXPERIMENTO 11 LA FLOR DE ALGODÓN

Para este experimento necesitamos los siguientes materiales: algodón desmaquillador, bol con agua, témperas, un vaso de plástico y un plato.

Ponemos en el bol agua a la que añadimos pintura del color que más nos guste, y lo mezclamos bien.

Separamos el algodón en dos partes y lo sumergimos en el agua tintada, lo escurrimos y lo vamos colocando por capas sobre el vaso como se indica en el vídeo hasta que el agujero central quede prácticamente cerrado. Con cuidado le damos la vuelta al vaso colocando nuestra flor sobre el plato hasta conseguir sacar el vaso dejando la flor en el plato. Podéis, hacerla de diferentes colores.

Investiga sobre la capilaridad de las plantas y el color de las flores.



# Explora

atención  
a la diversidad



23/04/2026

<http://explorajake.blogspot.com/>




11<sup>th</sup> Activity

APRIL 23<sup>th</sup>



Remember, much more at  
[explora.larioja.edu.es](http://explora.larioja.edu.es)



**ACTIVITY #11 (23/4/2026)**

Send it by e-mail [explorajake@gmail.com](mailto:explorajake@gmail.com) or via WhatsApp to **682 336 170**



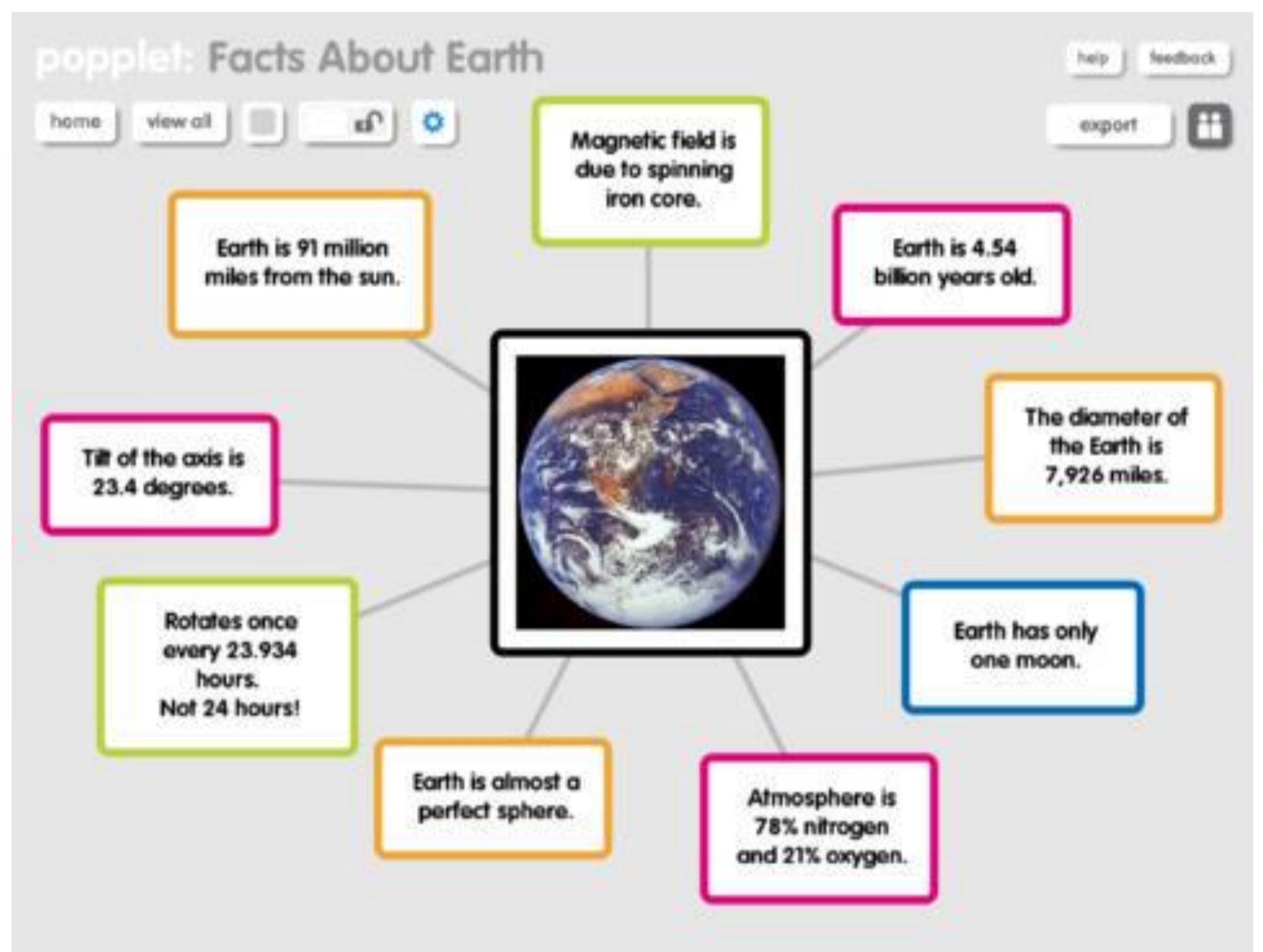


¡YA ESTÁ LA  
DÉCIMO PRIMERA  
ACTIVIDAD DEL  
CURSO 2025/26!

ACTIVIDAD N° 11 (23/04/2026)

## CREAR ESQUEMAS CON POPPLET

popplet



En esta actividad tendréis que realizar un esquema sobre el tema que vosotros queráis. ¡Es muy sencillo y el resultado es genial ya que os puede servir para estudiar los temas de clase!

Recordad que tenéis que mandar la solución a [profesorateclaproyectoexplora@gmail.com](mailto:profesorateclaproyectoexplora@gmail.com)

¡Estoy deseando ver vuestros esquemas!



# Explora

atención  
a la diversidad



23/04/2026

## HOJA GENÉRICA DE RESPUESTAS

Explora

atención  
a la diversidad



TALLER:

NÚMERO DE ACTIVIDAD:

NOMBRE:

CURSO:

NICK:

RESPUESTA ACTIVIDAD





## Lecturas y curiosidades

1º

Un robot acaba de romper el récord humano del medio maratón



2º

Animales en peligro de extinción en 2026



3º

**SABÍAS por que...?**  
es importante investigar el lado oculto de la Luna ?



Para más información, pincha en cada noticia o en su imagen



¿Quieres Que Publiquemos  
Alguna Noticia Que Te Interese?  
[pexploralarioja@gmail.com](mailto:pexploralarioja@gmail.com)



# Explora

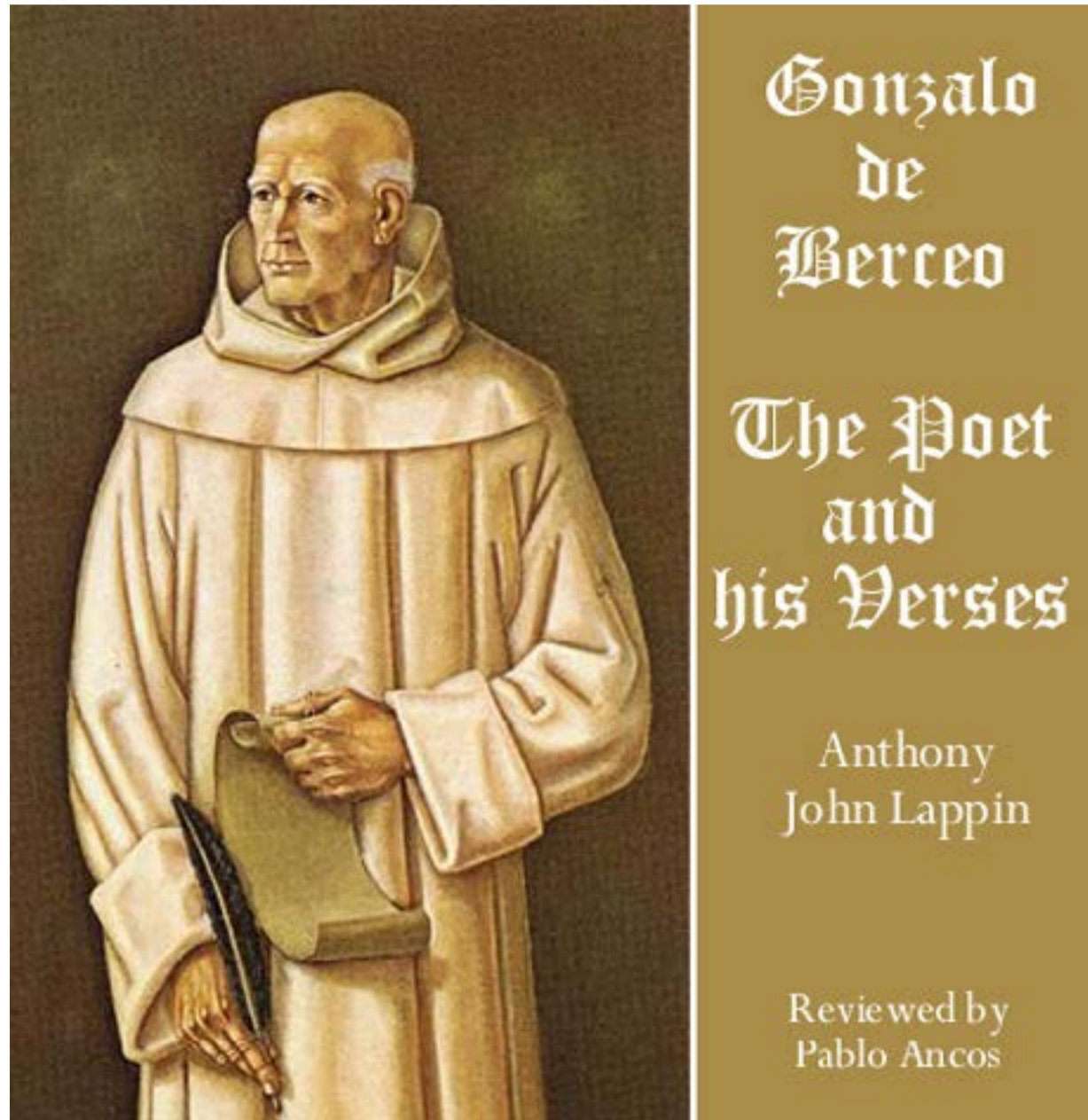
atención  
a la diversidad



23/04/2026

## La historia de Gonzalo de Berceo, el primer escritor en castellano

Hace mucho, mucho tiempo, alrededor del año 1200, cuando los castillos aún se alzaban en lo alto de las montañas y los caballeros recorrían los caminos, existía un lugar muy especial en La Rioja: el monasterio de San Millán.



Allí vivía un hombre llamado Gonzalo de Berceo, que nació más o menos en el año 1197. No era un rey ni un guerrero, pero tenía un poder muy importante: sabía contar historias.

En aquella época, la mayoría de los libros estaban escritos en latín, una lengua difícil que solo entendían algunas personas. La gente común, como campesinos o niños, no podía comprenderlos.

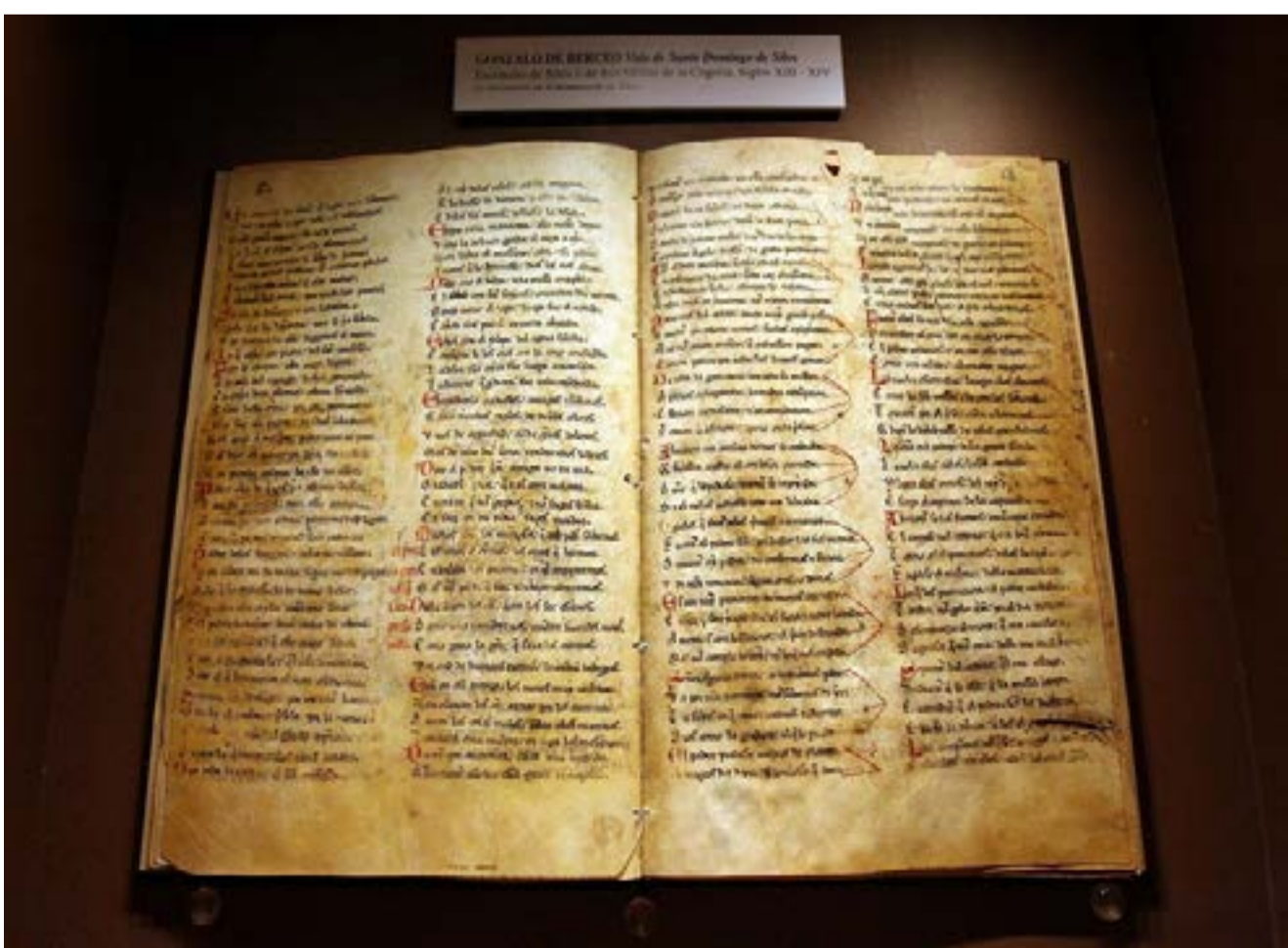
Pero Gonzalo tuvo una gran idea.

—¿Y si escribo historias en la lengua que habla la gente? —pensó.

Y así, hacia el año 1230, empezó a escribir sus historias en castellano, la lengua que usamos hoy en día. Sus relatos hablaban de milagros y de cosas sorprendentes que ayudaban a las personas a ser mejores.

Uno de sus libros más famosos se llama Milagros de Nuestra Señora. En él, contaba historias sencillas para que todos pudieran entenderlas, incluso quienes no sabían mucho.

Los monjes copiaban sus textos a mano, letra por letra, en grandes hojas de pergamino. Gracias a eso, sus historias viajaron de un lugar a otro, como si fueran pequeños tesoros y así, poco a poco, más personas empezaron a escribir en castellano, siguiendo su ejemplo.




De este modo, sin espada ni armadura, Gonzalo de Berceo logró algo increíble: ayudó a que nacieran los primeros libros en castellano, para que todo el mundo pudiera leer y disfrutar de las historias.

Se dice que murió alrededor del año 1264, pero su historia no terminó ahí. Desde entonces, cada vez que lees un cuento en español, estás usando la misma lengua que él ayudó a empezar. Y aunque han pasado muchísimos años, sus palabras siguen vivas... como un susurro del pasado que todavía podemos escuchar hoy.



# VUESTROS TRABAJOS DESTACADOS

atención a la diversidad



23/04/2026



## ACTIVIDAD 15

### Los escudos

**ACTIVIDAD 15 DE LEO**

LA PRIMERA PARTE TIENE UN MICRÓFONO PORQUE ME ENCANTA CANTAR Y PUEDO ESTAR MEDIA HORA ENTERA SIN CALLARME

LA SEGUNDA PARTE TIENE UN LAPICERO PORQUE ME GUSTA ESCRIBIR TAMBIÉN DISUJAR Y CREAR HISTORIAS MUY DIVERTIDAS

LA TERCERA PARTE SON UNOS PATINES PORQUE ES UN DEPORTE QUE HAGO Y QUE ADORO MUCHO

LA CUARTA PARTE SON UNAS MANOS PORQUE ME GUSTA AYUDAR A LOS DEMÁS Y QUE ME AYUDEN A MÍ

Color verde: esperanza libertad

León: coraje

Color rojo: Valentia guerra

Árbol: guerra

Color negro: Sabiduria firmeza. Casti No a defensa.

Color azul: lealtad verdad.

Estrellas: esperanza.

**GARAN HONOR Y CORATE**




PROYECTO EXPLORA, LEO ILUMINA TU MENTE

EN EL SANCHO

# VUESTROS TRABAJOS DESTACADOS

atención a la diversidad



23/04/2026

OCHO  
+  
MARZO  
-----  
MUJER


si juntas  
~~X~~ch~~X~~marz~~X~~

y eliminas las que tienen en común

0 C  
1 O  
2 R  
3 J  
4 E  
5 H  
6 m  
7 A  
8 U  
9 Z

EL NÚMERO FINAL ES 68342

ACTIVIDAD 15 DE PI




RESPUESTA

~~+ OCHO~~  
~~MARZO~~  
~~MUJER~~

68342

Muy bien!

Nick: m&ms Clase: 6ºA N°: 20

Actividad 15 de:  PROYECTO EXPLORA

Solución:

$$\begin{array}{r}
 + \quad O_1 \quad C_0 \quad H_5 \quad O_1 \\
 \quad M_6 \quad A_7 \quad R_2 \quad Z_9 \quad O_1 \\
 \hline
 \quad M_6 \quad U_8 \quad J_3 \quad E_4 \quad R_2
 \end{array}$$


¿Qué hace una persona cuando usa una sonrisa desbordante?

SONRÍE MUCHO CUANDO HABLA CON OTRAS PERSONAS.

1

¿Por qué es bueno sonreír cuando hablas con alguien?

PORQUE LA OTRA PERSONA SE SIENTE MEJOR Y MÁS CÓMODA.

2

¿Te gusta cuando alguien habla sonriendo? ¿Por qué?

SÍ, PORQUE SE SIENTE MÁS AMABLE Y AGADABLE.

3

ACTIVIDAD 15 DE FELI



HECHO POR:

CANELAYYO14 DE 6B

EMILIA MAMI DE 6B

revista



Curso 25/26 01



revista



Curso 25/26 02

explora.larioja.edu.es

Descarga nuestras revistas anteriores

Explora

23/04/2026



revista



Curso 25/26 03

explora.larioja.edu.es

revista



Curso 25/26 04

explora.larioja.edu.es



revista



Curso 25/26 05

revista



Curso 25/26 06

explora.larioja.edu.es



revista



Curso 25/26 07

explora.larioja.edu.es

revista



Curso 25/26 08

explora.larioja.edu.es



revista



Curso 25/26 09

explora.larioja.edu.es

revista



Curso 25/26 10

explora.larioja.edu.es



revista



Curso 25/26 11

explora.larioja.edu.es



revista



Curso 25/26 12

explora.larioja.edu.es

revista



Curso 25/26 13

explora.larioja.edu.es

revista



Curso 25/26 14

explora.larioja.edu.es

revista



Curso 25/26 15

explora.larioja.edu.es

revista



Curso 25/26 16

explora.larioja.edu.es

revista



Curso 25/26 17

explora.larioja.edu.es

revista



Curso 25/26 18

explora.larioja.edu.es

SEGURO QUE HACEIS COSAS MUY CHULAS MÁNDANOS UNAS FOTOS PEXPLORALARIOJA@GMAIL.COM